



نحوه ارائه پوسترها در کنفرانس دو سالانه ماده چگال ۱۳۹۹ به میزبانی دانشگاه صنعتی قم

با سلام و احترام خدمت شرکت کنندگان عزیز

نحوه‌ی ارائه پوسترها در کنفرانس دو سالانه ماده چگال ۱۳۹۹ که به میزبانی دانشگاه صنعتی قم برگزار می‌گردد، به شرح ذیل می‌باشد.

کمیته اجرایی کنفرانس، فایل‌های پوستر و صوتی دو دقیقه‌ی که ارائه کنندگان محترم به کمیته اجرایی کنفرانس فرستاده‌اند را از روز نخست کنفرانس در دسترس شرکت کنندگان محترم قرار خواهد داد. در ضمن ارائه کننده محترم موظف است در زمان ارائه پوستر طبق برنامه زمان‌بندی کنفرانس، به صورت آنلاین در محیط Google Meet پاسخگوی سوالات شرکت کنندگان در کنفرانس باشد.

برای استفاده علمی بهتر از پوسترهای ارائه شده در کنفرانس، از شما ارائه کننده گرامی خواهشمندیم در موارد ذیل با کمیته اجرایی کنفرانس همکاری لازم را مبذول بفرمائید و موارد درخواستی را حداکثر تا ۱۳۹۹/۱۱/۰۱ به ایمیل کمیته اجرایی کنفرانس به آدرس: cmc1@qut.ac.ir ارسال فرمائید. در عنوان ایمیل به شماره مقاله اشاره بفرمائید.

(۱) به پیوست، قالبی جهت تهیه پوستر به زبان فارسی یا انگلیسی تقدیم می‌گردد. خواهشمند است که پوستر را در قالب فایل ضمیمه شده (به زبان فارسی یا انگلیسی، به اختصار) به فرمت jpeg و به نام "شماره مقاله" (برای مثال: ۱۵۱.jpeg) ذخیره و به کمیته اجرایی کنفرانس ارسال فرمائید. برای ذخیره‌سازی به فرمت jpg، پس از آماده‌سازی مطالب در فایل پاورپوینت ضمیمه، اسلاید کامل را با انتخاب گزینه Save as با فرمت JPEG ذخیره نمایید.

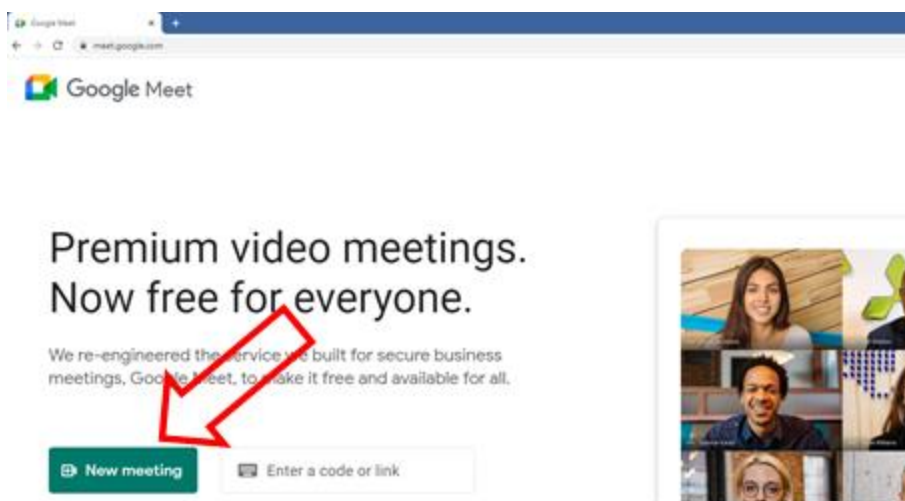
(۲) برای هر پوستر، دو دقیقه فایل صوتی که توضیحی مختصر از کارهای انجام شده می‌باشد را به فرمت ترجیحاً mp3 به نام "شماره مقاله" (برای مثال ۱۵۱.mp3) ذخیره و به کمیته اجرایی کنفرانس ارسال فرمائید.

(۳) نحوه دریافت لینک Google Meet برای ارائه آنلاین پوستر:

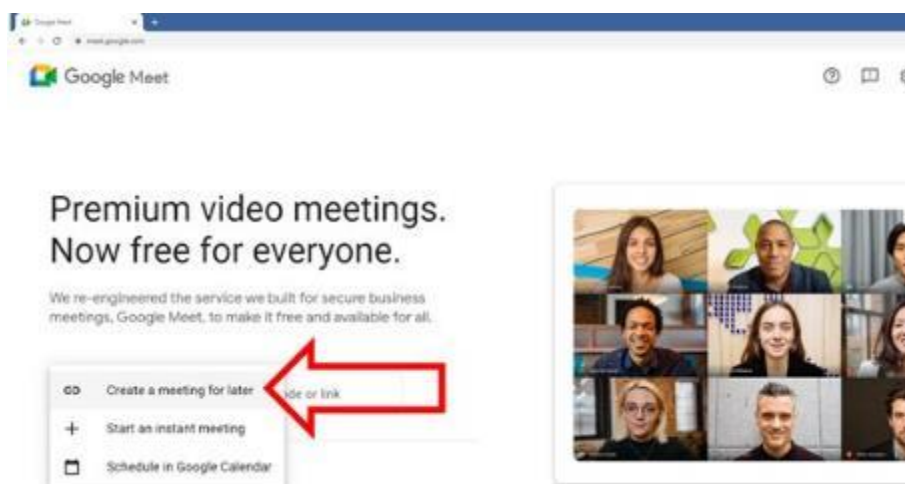
الف) ابتدا وارد حساب کاربری گوگل خودتان (Your Google Account) شوید.

ب) برای ساخت لینک ارائه، وارد لینک <https://meet.google.com> شوید.

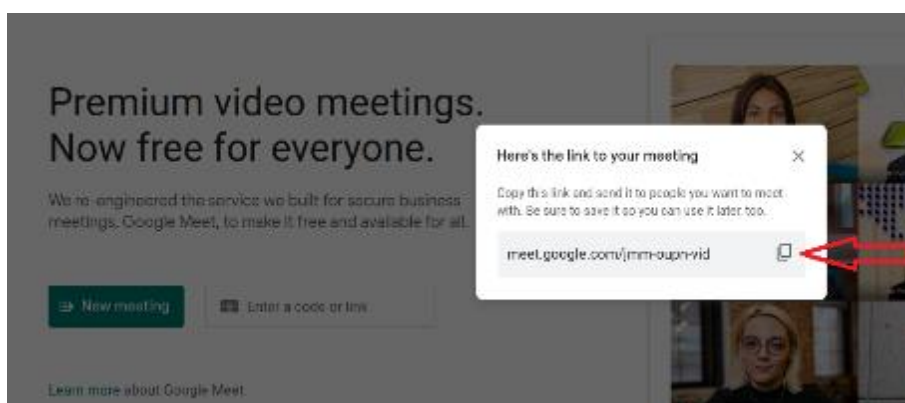
ج) روی گزینه **New Meeting** همانند زیر کلیک کنید



د) سپس گزینه **create a meeting for later** را انتخاب کنید.



ه) می توانید با انتخاب گزینه کپی، لینک جلسه آنلاین **Google Meet** را کپی کنید.



(و) لینک کپی شده جلسه **Google Meet** برای برگزاری جلسه آنلاین پوستر را به کمیته اجرایی ارسال کنید. در ضمن توجه داشته باشید که در زمان ارائه پوستر طبق برنامه زمان‌بندی، باید از طریق این لینک به عنوان میزبان وارد جلسه شوید و مخاطبین علاقه‌مند برای بحث‌های علمی را اجازه ورود به کلاس دهید. لازم ذکر است که این لینک را باید نزد خود نگه دارید که بتوانید روز برگزاری جلسه به عنوان میزبان وارد کلاس شوید.

(ن) با ورود به جلسه آنلاین طبق برنامه زمان‌بندی برای ارائه پوستر، با انتخاب گزینه **present now** (پایین-سمت راست) می‌توانید پوستر را به نمایش بگذارید. همچنین برای ارائه توضیحات اضافی، از منو **more options** (پایین سمت راست)، گزینه **Whiteboard** را انتخاب کنید.

به طور خلاصه موارد ارسالی تا تاریخ ۱۳۹۹/۱۱/۰۱ به شرح ذیل می‌باشد:

۱. پوستر آماده‌شده بر طبق قالب ضمیمه شده با فرمت **JPEG** نامگذاری شده با عنوان شماره مقاله (**###.jpg**)
۲. فایل صوتی ۲ دقیقه‌ای در مورد مقاله با فرمت **MP۳** نامگذاری شده با عنوان شماره مقاله (**###.mp۳**)
۳. لینک جلسه آنلاین **Google Meet**

با احترام
کمیته اجرایی
پانزدهمین کنفرانس ماده چگال انجمن فیزیک ایران